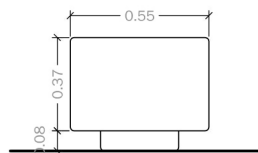





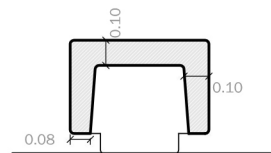
Planta



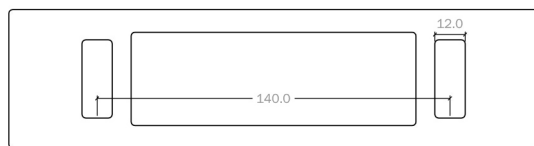
Lateral



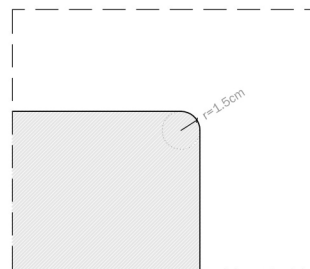
Alçat



Secció

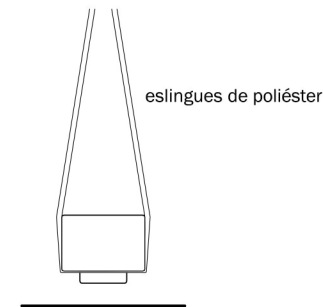
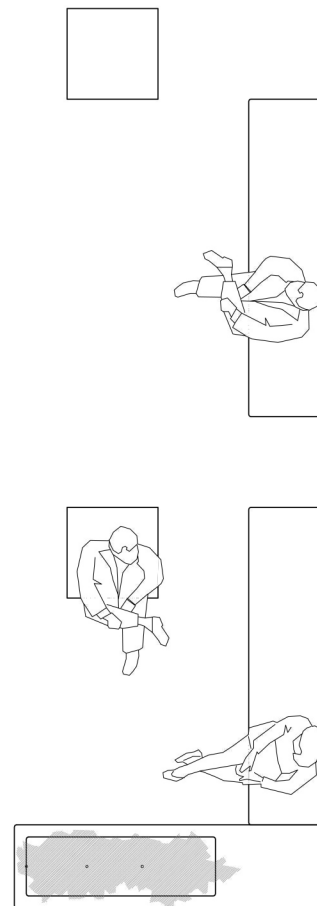


Planta inferior

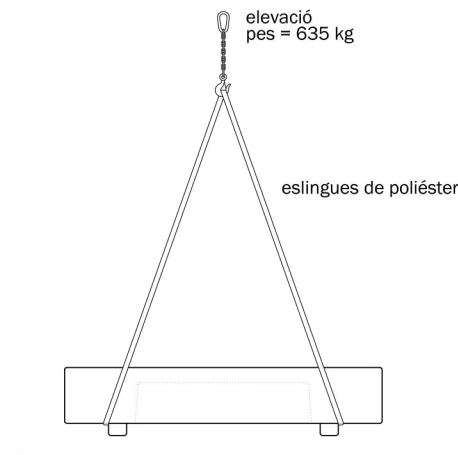


Detall cantonades

escala (en cm.) 0 50



eslingues de polièster



elevació pes = 635 kg

eslingues de polièster

Sistema de Fixació Recolzat

GANDHI

Prisma amb totes les seves arestes i cantonades arrodonides. Aquest detall geomètric li confereix un aspecte tou i poc agressiu.

El recolzament es produeix sobre dues potes que són monolítiques amb la resta de la peça.

És un element ideal per ser situat tant individualment com combinat amb el model Cub B.



MATERIAL : Formigó en massa

COLOR : Blanc, Gris, Beige

TEXTURA : Decapada, Llisa

ACABAT : Antigraffiti

PES : 635 Kg

COL·LOCACIÓ : Recolzat

DISSENY : Equip intern